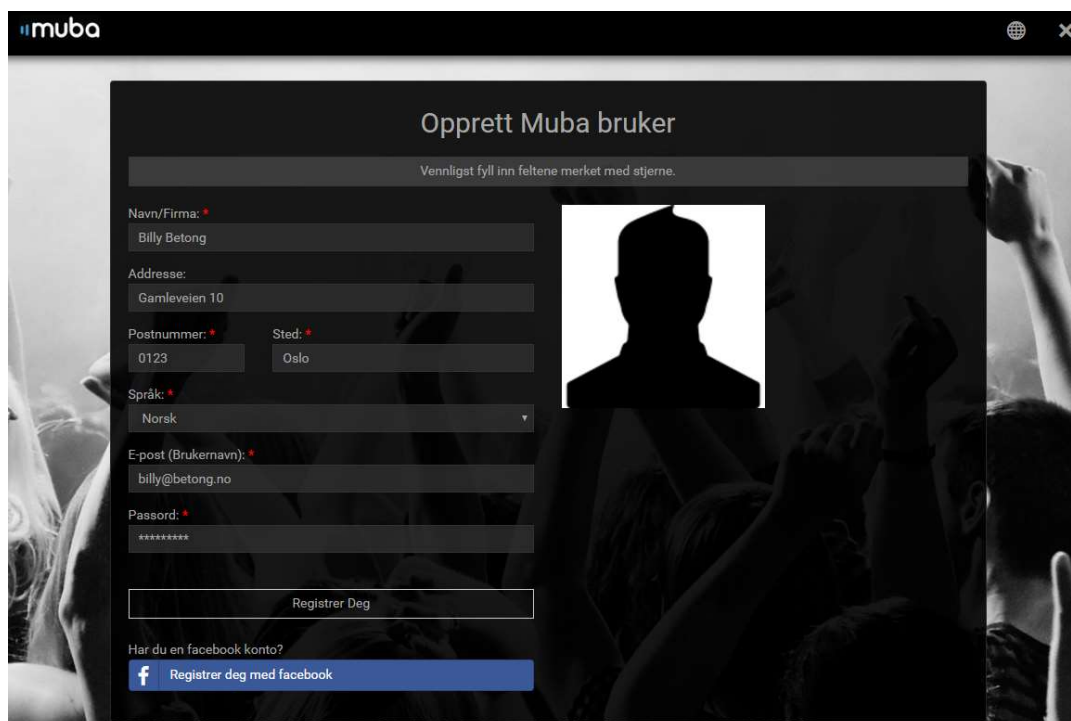


## Registrering av ny bruker

Trykk på 'Registrer deg':



Fyll inn personalia, profilbilde etc., eventuelt registrer deg med facebook:

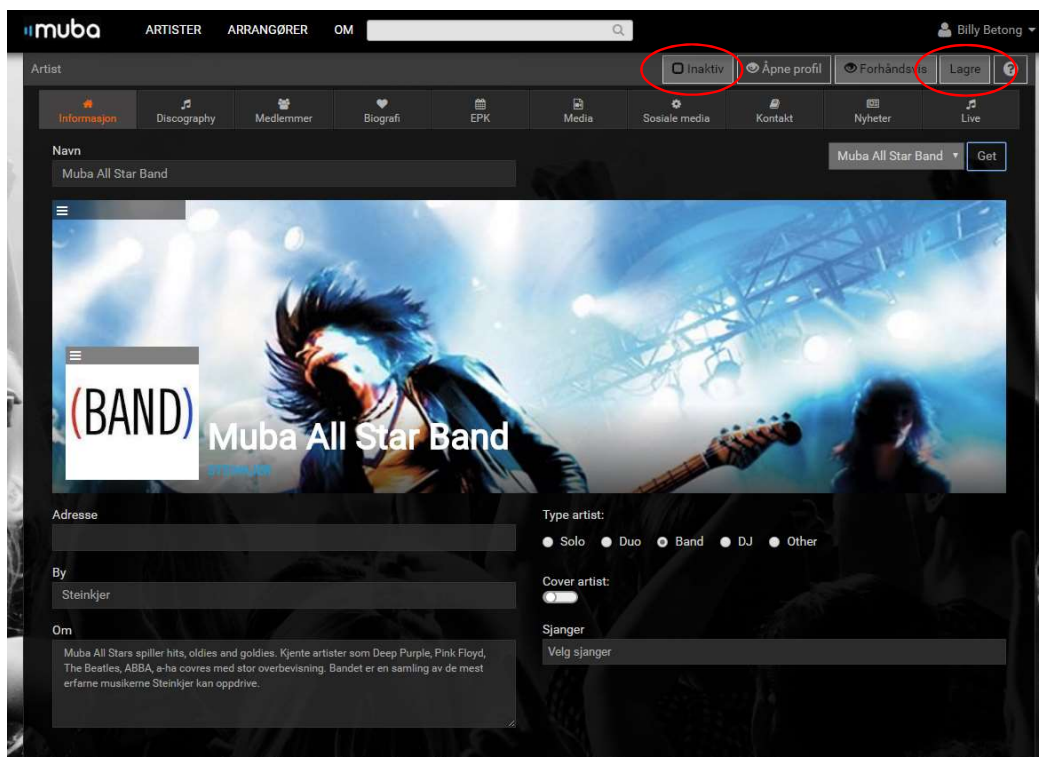


## Opprett artist

Velg 'Opprett artist' fra menyvalget oppe til høyre:



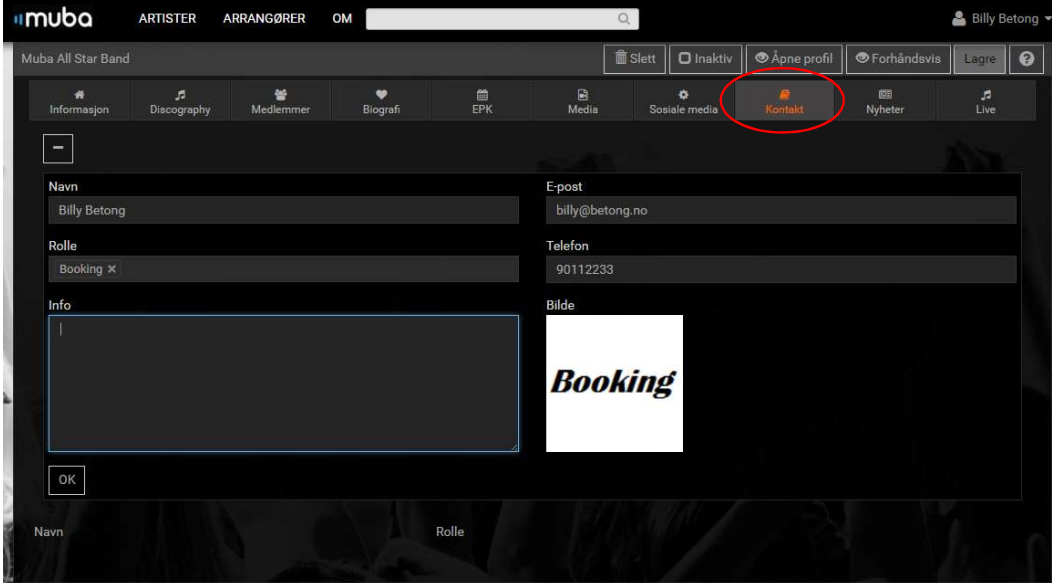
Fyll inn informasjon om artist, eventuelt bruk 'Get pages' og importerer fra din artistprofil på facebook:




Trykk på 'Lagre' når du er ferdig.

**NB!** Husk også å sette profilen aktiv. Trykk på knappen 'Inaktiv' for å endre denne til 'Aktiv'.

For å kunne sende forespørslser må du også legge inn en kontaktperson knyttet til artisten, med tilhørende email.



The screenshot shows the Muba web interface for the artist 'Muba All Star Band'. The 'Kontakt' button is highlighted with a red circle. The contact form contains the following fields:

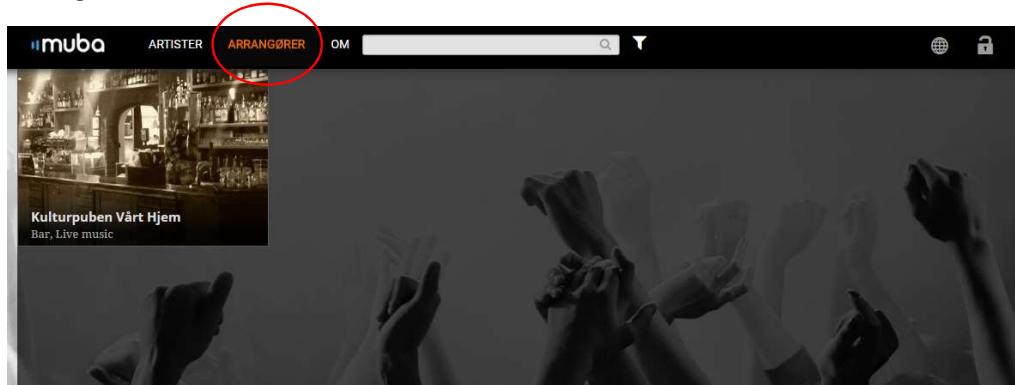
Field	Value
Navn	Billy Betong
Rolle	Booking x
E-post	billy@betong.no
Telefon	90112233
Bilde	

There is an empty 'Info' text area and an 'OK' button at the bottom of the form.

Legg inn kontaktperson, velg 'Rolle' og trykk deretter på 'Lagre'.

## Opprett forespørsel

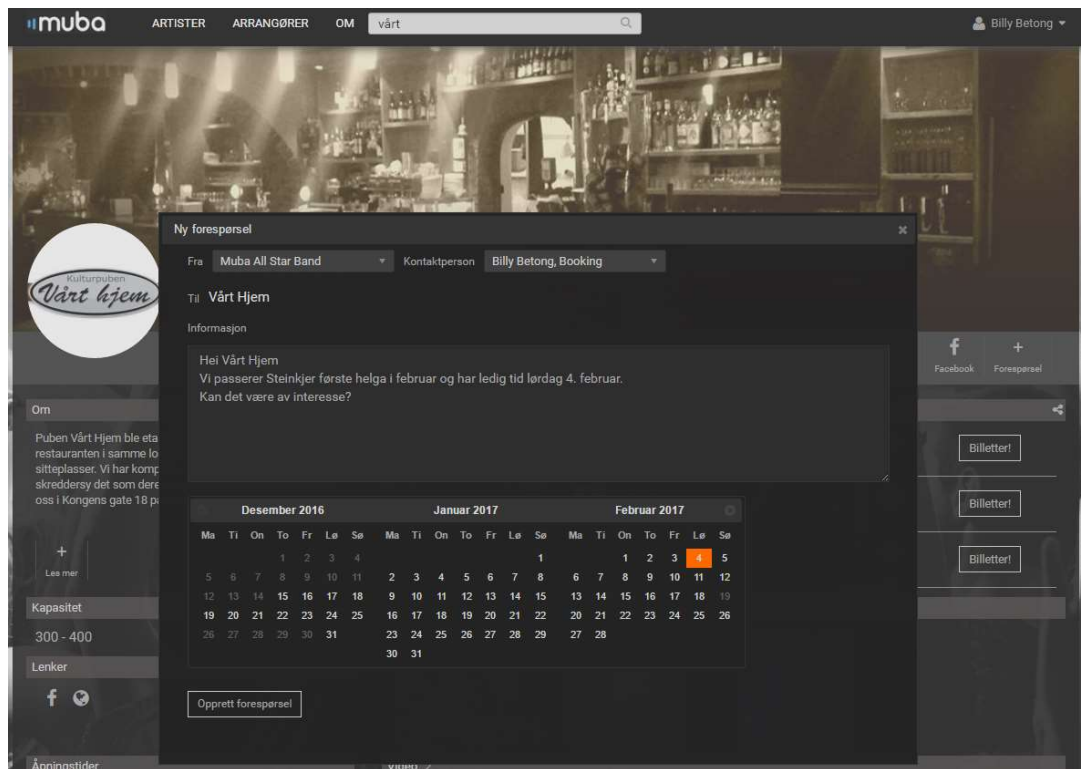
For å legge inn en forespørsel om spilling, trykk på menyvalget 'ARRANGØRER' og velg riktig arrangør:



Når du har åpnet arrangørprofilen, trykk på '+ Forespørsel':



Vinduet for ny forespørsel dukker da opp:



Skriv inn hva forespørselen gjelder. Er du ute etter spesifikke datoer, velg det i kalenderen under.

Trykk deretter på 'Opprett forespørsel'.

Mottakeren blir dermed varslet og vil da behandle din forespørsel.